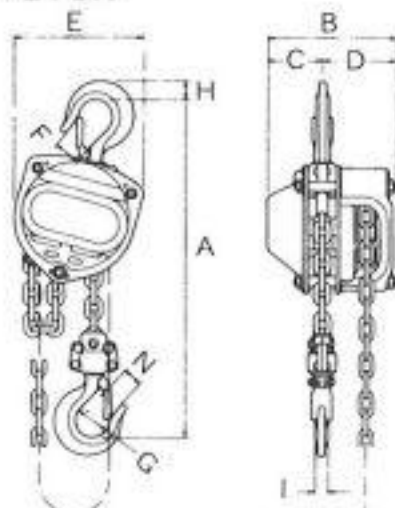


手動チェーンブロック 仕様寸法図

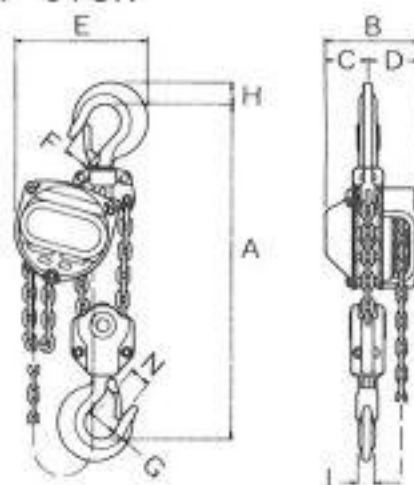
■仕様表

型 式	試験荷重 (t)	標準揚程 (m)	フック間 最小距離 A (mm)	巻上平均 手 動 力 (kgf)	ロードチェーン		自 重 (kg)
					線径×ピッチ (mm) (mm)	掛 数	
H-0.5	0.63	2.5	277	22	5×15	1	9
H-1	1.25	2.5	303	25.5	6.3×19	1	11.4
H-1.6	2.00	2.5	338	34	7.1×21	1	14.7
H-2	2.50	3	379	33	8×24	1	21
H-3.1	4.00	3	516	35	7.1×21	2	24
H-5	6.30	3	613	35	9×27	2	39.5
H-7.5	9.50	3.5	760	37.5	9×27	3	70
H-10	12.5	3.5	789	37.5	9×27	4	82
H-15	19.0	3.5	1300	37	11.1×33.3	5	198
H-20	25.0	3.5	1350	48	11.1×33.3	6	215
H-30	37.5	3.5	1720	43	11.1×33.3	10	545

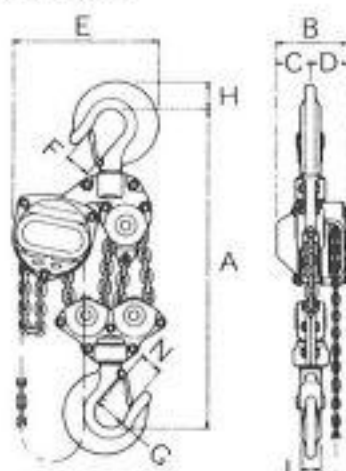
●0.5TON~2TON



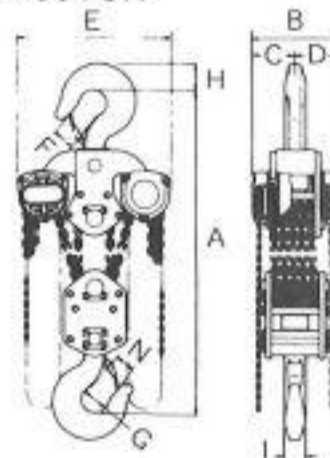
●3TON~5TON



●7.5TON~10TON



●15TON~30TON



■寸法表

型 式	B	C	D	E	F	G	H	I	N
H-0.5	155	65	90	140	30	36	17	13	26
H-1	160	69	91	160	34	43	22	16	30
H-1.6	167.5	75	92.5	183	39	48	27	20	35
H-2	183	83	100	215	43	53	29	22	38
H-3.1	167.5	75	92.5	230	50	60	37	27	44
H-5	190	90	100	282	58	70	46	34	53
H-7.5	190	90	100	370	75	85	74	50	70
H-10	190	90	100	385	75	85	74	50	70
H-15	241	102	139	550	80	105	90.5	70	74
H-20	372	186	186	740	90	110	100	73	70
H-30	448	224	224	820	112	140	135	110	110